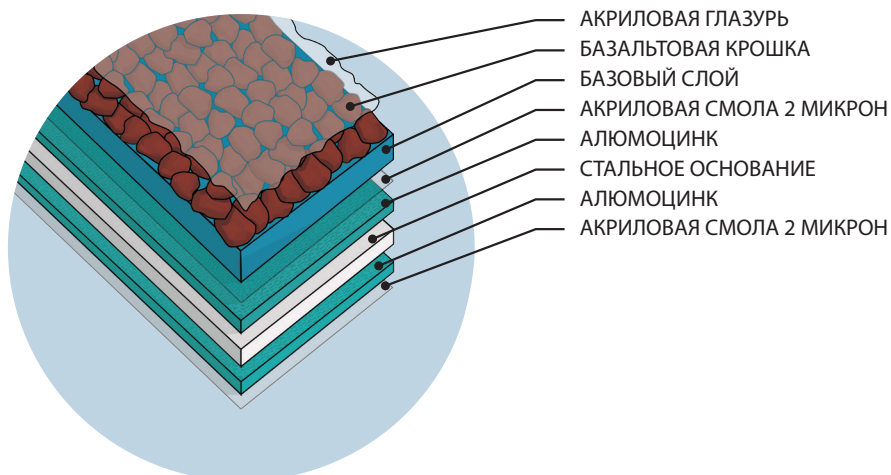


СТРУКТУРА ЧЕРЕПИЦЫ GERARD



КРОВЛЯ С ТРАДИЦИЕЙ - ИЗ НОВОЙ ЗЕЛАНДИИ ПО ВСЕМУ МИРУ

Кровли GERARD® являются кульминацией десятилетий развития, которое началось в Новой Зеландии в начале 1950-х годов. Кровли GERARD® можно найти в более чем 130 странах мира.

УСТОЙЧИВОСТЬ К ЭКСТРЕМАЛЬНЫМ КЛИМАТИЧЕСКИМ УСЛОВИЯМ

Кровля GERARD® выдерживает воздействие сильного ветра, дождя, снега, льда и града. Другими словами это кровля для завтрашнего климата.

ЛЕГКАЯ И ИДЕАЛЬНАЯ ДЛЯ РЕ-РУФИНГА

Кровля GERARD® до 10 раз легче традиционных кровельных покрытий. Это означает, что существенная экономия может быть достигнута за счет того, что нет необходимости заменять или укреплять существующую стропильную конструкцию. Листы черепицы GERARD® не являются тяжелыми или громоздкими, что снижает затраты на доставку и позволяет осуществлять транспортировку в отдаленные или горные районы, к которым нелегко добраться на тяжелых грузовых автомобилях.

УХОД И ОБСЛУЖИВАНИЕ

После установки не требует обслуживания и будет защищать ваш дом в течение долгих лет.

ЧРЕЗВЫЧАЙНО ДОЛГОВЕЧНАЯ

Кровля GERARD® гарантированно долговечна. Сталь с алюминиево-цинковым покрытием обладает превосходной коррозионной стойкостью.

ОГНЕУСТОЙЧИВОСТЬ

Кровли GERARD® прошли международные испытания. Невоспламеняющееся стальное основание и покрытие гранулами базальтовой крошки предотвращают распространение пламени при воздействии огня. Легкий вес кровель GERARD® значительно снижает вероятность обрушения стропильной системы.

УСТОЙЧИВОСТЬ К ШУМУ

Хотя кровельное покрытие GERARD® имеет металлическое основание, покрытие каменными гранулами вулканической породы из Новой Зеландии минимизирует шум во время дождя.

ЭКОЛОГИЧЕСКАЯ ЧИСТОТА И ПОВТОРНОЕ ИСПОЛЬЗОВАНИЕ

Сталь может перерабатываться бесконечно, не теряя при этом своих качеств. Дождевая вода, собранная с кровель GERARD® была протестирована и соответствует критериям Всемирной организации здравоохранения, она может быть использована в качестве питьевой.



50 ЛЕТ ГАРАНТИИ

GERARD® предлагает вам 50-летнюю гарантию в дополнение к качественному обслуживанию клиентов.





ЛЕГКИЙ ВЕС



УСТОЙЧИВОСТЬ
К ВЕТРАМ И
УРАГАНАМ



УСТОЙЧИВОСТЬ
К СНЕГУ И ЛЬДУ




УСТОЙЧИВОСТЬ
К ГРАДУ



УСТОЙЧИВОСТЬ
К ВОЗГОРАНИЮ



БЕСШУМНАЯ ВО
ВРЕМЯ ДОЖДЯ



СТРУКТУРА



ВЕНТИЛЯЦИЯ



GERARD CLASSIC



GERARD HERITAGE



GERARD DIAMANT



GERARD SHAKE



GERARD SHINGLE



GERARD MILANO

 **GERARD**

Кровля без забот

 **FletcherBuilding**

Roof Tile Group

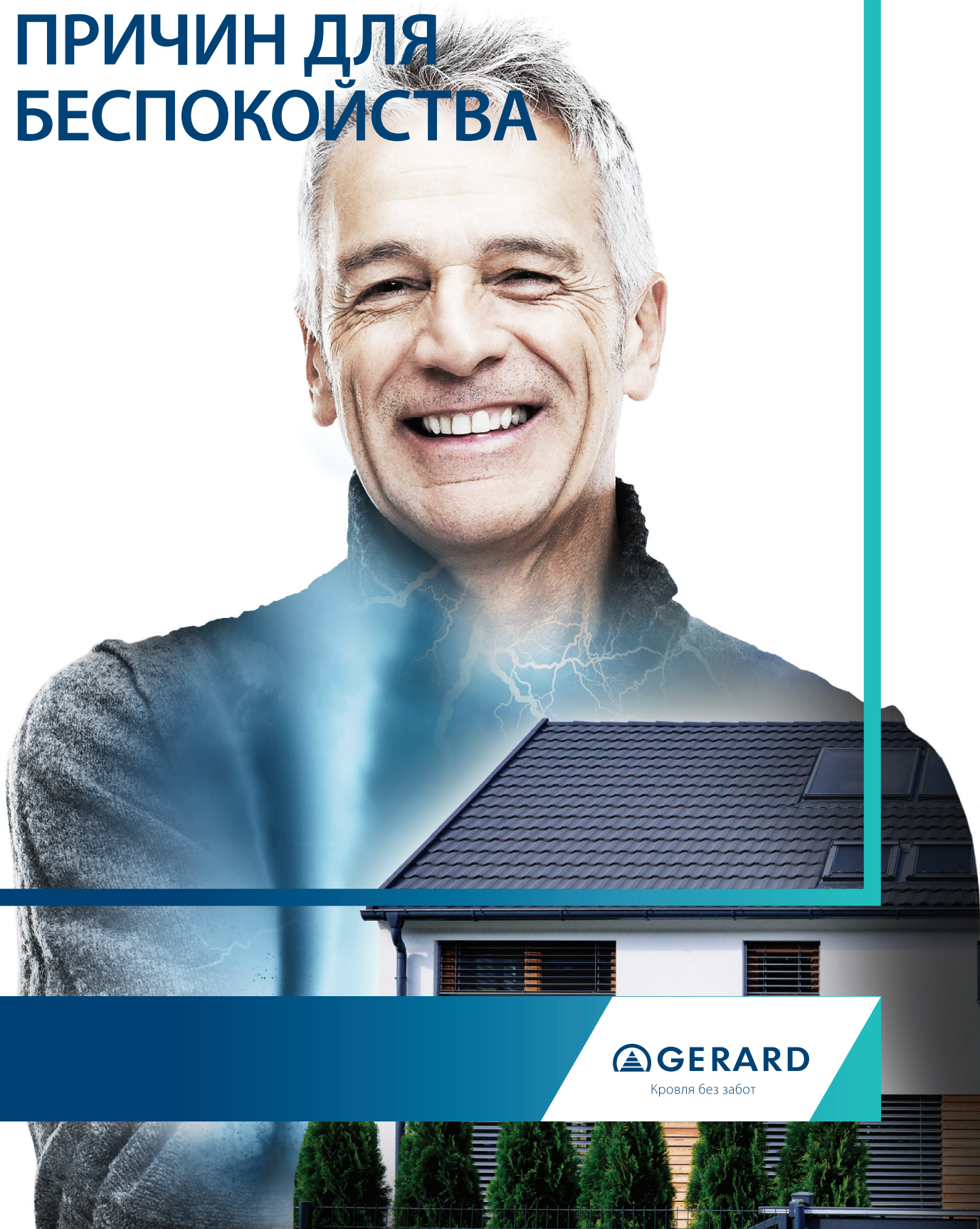
Мы приложили все возможные усилия для точного воспроизведения цветов. Однако, по техническим причинам, связанным с цветопередачей, цвета в печатных материалах могут отличаться от реальных цветов продукции. Пожалуйста, изучите реальные цветовые образцы перед покупкой.

www.gerardroofs.ru
www.gerardrussia.ru

ОФИЦИАЛЬНЫЙ ПАРТНЕР GERARD

© Copyright 2017 AHI Roofing Kft.


**ПРИ ЛЮБОЙ
ПОГОДЕ :)
С GERARD НЕТ
ПРИЧИН ДЛЯ
БЕСПОКОЙСТВА**




 **GERARD**
Кровля без забот

GERARD® CLASSIC

ПРОФИЛЬ GERARD CLASSIC СОЗДАН ДЛЯ КРОВЕЛЬ, КОТОРЫМ ВАЖЕН СМЕЛЫЙ, СТИЛЬНЫЙ ОБРАЗ. В НЕМ СОЧЕТАЮТСЯ ПЕРЕДОВЫЕ ИННОВАЦИИ И ШАРМ СТАРОГО СВЕТА.




ДЛИНА ПРОФИЛЯ	ВЫСОТА ПРОФИЛЯ	КОЛ-ВО/м ²	ВЕС/м ²	МИНИМАЛЬНЫЙ УКЛОН КРОВЛИ
1265 мм	369 мм	2.14	6.53 кг	12° (21%)





GERARD® HERITAGE

ВСЕГДА АКТУАЛЬНЫЙ И ЭЛЕГАНТНЫЙ, ПРОФИЛЬ GERARD HERITAGE ВЫПОЛНЕН С ДВОЙНОЙ ВЫЕМКОЙ НА ВОЛНЕ ПРОФИЛЯ, ТИПИЧНОЙ ДЛЯ ТЕРРАКОТОВОЙ ЧЕРЕПИЦЫ.




ДЛИНА ПРОФИЛЯ	ВЫСОТА ПРОФИЛЯ	КОЛ-ВО/м ²	ВЕС/м ²	МИНИМАЛЬНЫЙ УКЛОН КРОВЛИ
1250 мм	367 мм	2.18	6.56 кг	12° (21%)




HC нестандартный цвет

GERARD® MILANO

ИСТОЧНИК ВДОХНОВЕНИЯ ДЛЯ ПРОФИЛЯ GERARD MILANO - ТРАДИЦИОННЫЙ РИМСКИЙ ДИЗАЙН. ЭТО ПОКРЫТИЕ ПОРАДУЕТ ВАС БЕЗУПРЕЧНЫМ КЛАССИЧЕСКИМ СТИЛЕМ. ЭТОТ ПРОФИЛЬ ВСЕГДА АКТУАЛЕН И СТАНЕТ ВАЖНЫМ ДЕКОРАТИВНЫМ АКЦЕНТОМ, ОСОБЕННО ДЛЯ КРОВЕЛЬ С КРУТЫМИ СКАТАМИ.




ДЛИНА ПРОФИЛЯ	ВЫСОТА ПРОФИЛЯ	КОЛ-ВО/м ²	ВЕС/м ²	МИНИМАЛЬНЫЙ УКЛОН КРОВЛИ
1215 мм	369 мм	2.23	6.76 кг	12° (21%)




GERARD® SHAKE

GERARD SHAKE ВОПЛОЩАЕТ ОЧАРОВАНИЕ КОЛОНИАЛЬНЫХ ВРЕМЕН. ЭТОТ ПРОФИЛЬ ВОССОЗДАЕТ ОБРАЗ И ВИД СДЕЛАННОГО ВРУЧНУЮ ДЕРЕВЯННОГО КРОВЕЛЬНОГО ПОКРЫТИЯ.




ДЛИНА ПРОФИЛЯ	ВЫСОТА ПРОФИЛЯ	КОЛ-ВО/м ²	ВЕС/м ²	МИНИМАЛЬНЫЙ УКЛОН КРОВЛИ
1250 мм	371 мм	2.16	6.76 кг	15° (27%)




HC нестандартный цвет

GERARD® DIAMANT

ПРИ СОЗДАНИИ ПРОФИЛЯ GERARD DIAMANT МЫ ВДОХНОВИЛИСЬ САМЫМ ПРОЧНЫМ И УСТОЙЧИВЫМ МАТЕРИАЛОМ, ИЗВЕСТНЫМ ЧЕЛОВЕКУ. ЭКОНОМИТ 10% ВРЕМЕНИ НА УСТАНОВКУ И 10% ВАШЕГО БЮДЖЕТА.




ДЛИНА ПРОФИЛЯ	ВЫСОТА ПРОФИЛЯ	КОЛ-ВО/м ²	ВЕС/м ²	МИНИМАЛЬНЫЙ УКЛОН КРОВЛИ
1270 мм	398 мм	1.98	6.28 кг	14° (25%)




GERARD® SHINGLE

GERARD SHINGLE - ЭТО СТИЛЕВОЕ РЕШЕНИЕ, СОЧЕТАЮЩЕЕСЯ КАК С КЛАССИЧЕСКОЙ, ТАК И С СОВРЕМЕННОЙ АРХИТЕКТУРОЙ. ДЛЯ ДАННОГО ПРОФИЛЯ ИСПОЛЬЗУЕТСЯ ТРУГОЛЬНЫЙ КОНЕК С ТЕКСТУРНЫМ ПОКРЫТИЕМ. ЭТОТ ПРОФИЛЬ ПРИДАСТ ВАШЕЙ КРОВЛЕ ОСОБЫЙ ХАРАКТЕР И СОЛИДНОСТЬ.



ДЛИНА ПРОФИЛЯ	ВЫСОТА ПРОФИЛЯ	КОЛ-ВО/м ²	ВЕС/м ²	МИНИМАЛЬНЫЙ УКЛОН КРОВЛИ
1260 мм	369 мм	2.15	6.69 кг	15° (27%)



HC нестандартный цвет